

# ПОДКЛЮЧЕНИЕ В КОМАНДУ TEAMS

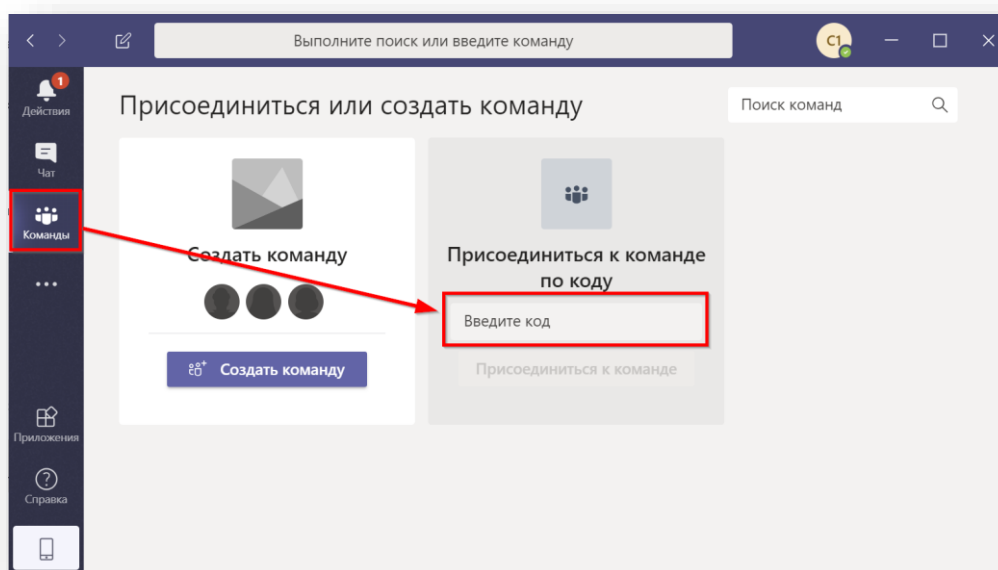


## СПОСОБЫ ПОДКЛЮЧЕНИЯ В КОМАНДУ TEAMS

1. **Способ 1.** Подключение к команде Teams при помощи уникального кода. Учитель создаёт специальный код, а ученик использует его для подключения.
2. **Способ 2.** Создание команд Teams при помощи WEB-ссылки. Учитель создаёт специальную ссылку, а ученики подключаются по ней.

## СПОСОБ 1. ПОДКЛЮЧЕНИЕ ПРИ ПОМОЩИ УНИКАЛЬНОГО КОДА

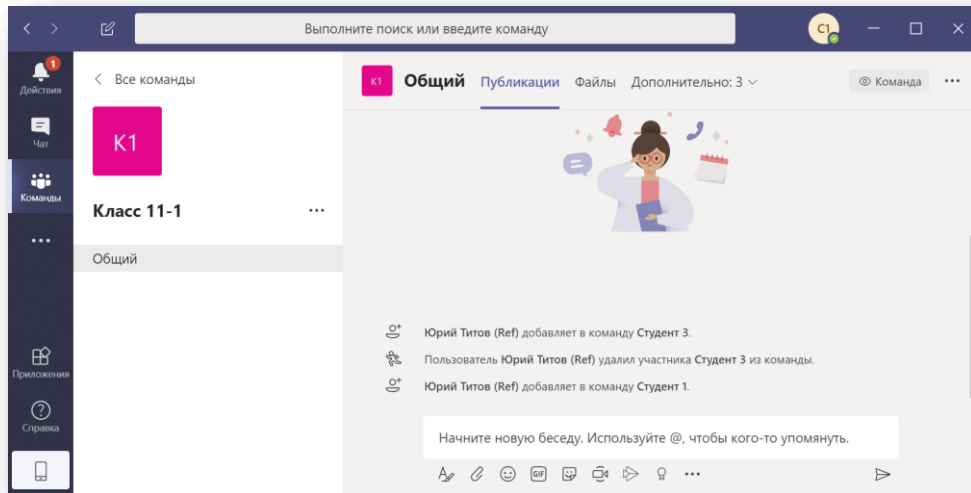
1. Ваш преподаватель прислал вам уникальный код для подключения в команду Teams.
2. Запустите приложение Teams на компьютере. Авторизуйтесь при помощи логина и пароля.
3. Зайдите в команды и введите код на присоединение.



4. Нажмите «Присоединиться к команде».

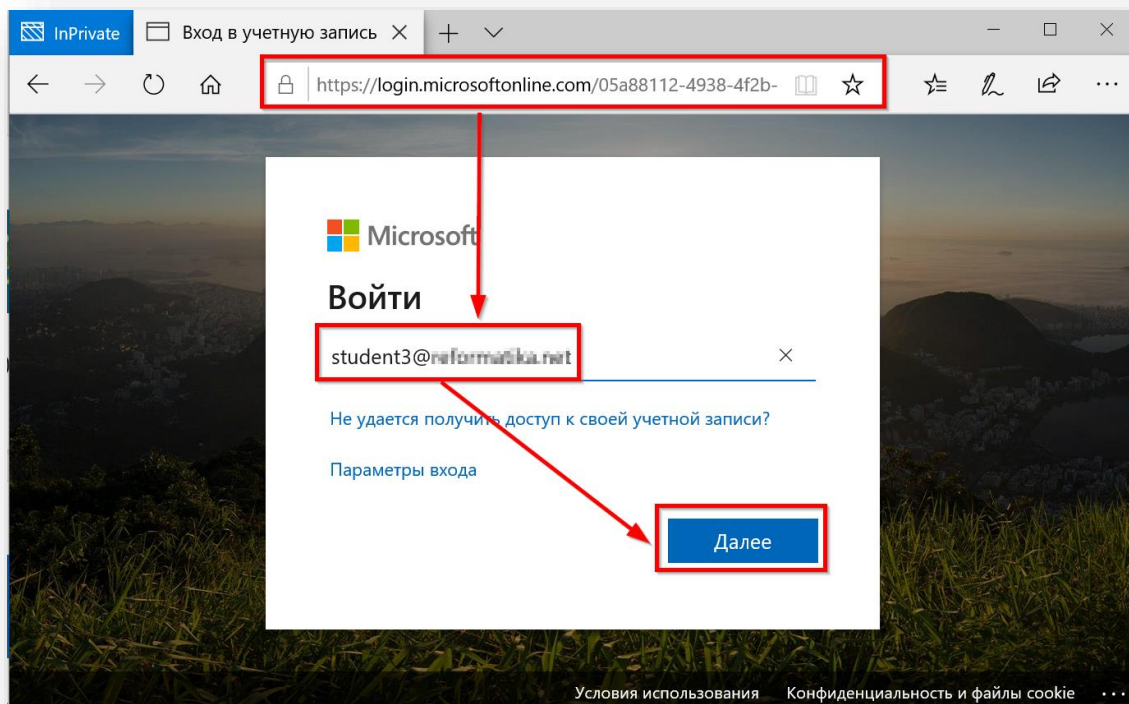
Присоединиться к команде

5. Вы присоединились к команде.




## Способ 2. Подключение при помощи WEB-ссылки

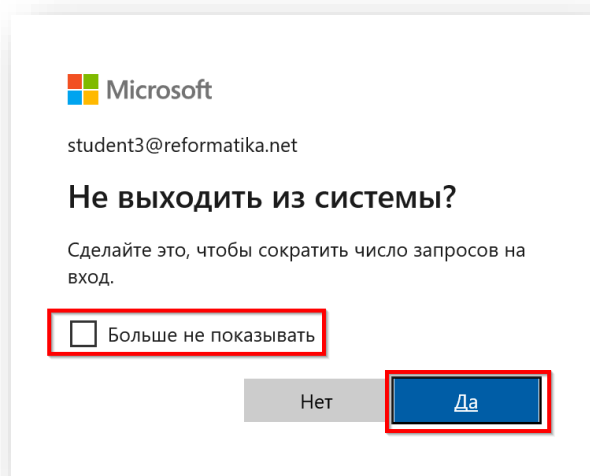
1. Ваш преподаватель прислал вам ссылку для подключения в команду Teams.
2. Откройте ссылку в WEB-браузере.
3. Введите логин от платформы Office 365 (Teams).



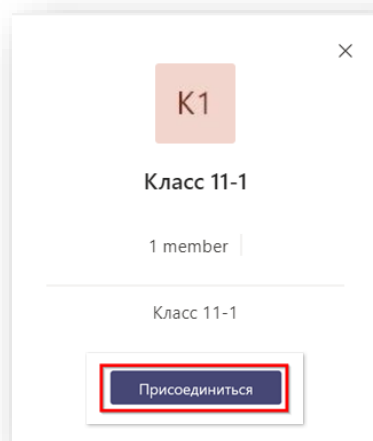
4. Введите пароль от вашей учётной записи и нажмите «Войти».



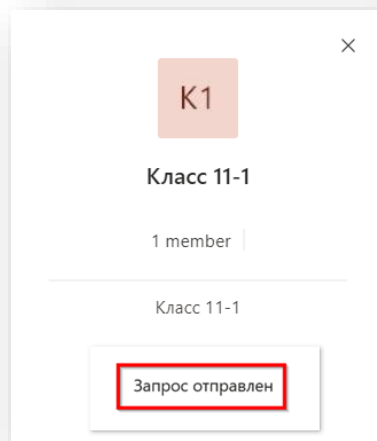
5. Выберите ваши предпочтения по входу в систему.



6. На приглашение о присоединении к команде нажмите «Присоединиться».



7. Вы увидите что запрос на присоединении отправлен вашему учителю.



8. После подтверждения владельцем команды вы будете добавлены.

